

Paro Registrado.

Diciembre 2023

FICHA TERRITORIAL: Comarca Maestrazgo

Unidad: nº personas

Fuente: Instituto Aragonés de Empleo

Por grupo de edad y sexo

	Total	Hombres	Mujeres
16-19	3	3	0
20-24	3	2	1
25-29	4	1	3
30-34	9	5	4
35-39	5	2	3
40-44	6	2	4
45-49	8	5	3
50-54	10	5	5
55-59	28	10	18
60-64	29	13	16
Total	105	48	57

Por sector de actividad económica y sexo

CNAE-2009	Total	Hombres	Mujeres
Agricultura, ganadería y pesca	9	3	6
Industria y energía	20	7	13
Construcción	10	9	1
Servicios	64	28	36
Sin empleo anterior	2	1	1
Total	105	48	57

Por sección de actividad económica y sexo

CNAE-2009	Total	Hombres	Mujeres
Agricultura, ganadería, silvicultura y pesca	9	3	6
Industrias extractivas	1	1	0
Industria manufacturera	19	6	13
Construcción	10	9	1
Comercio al por mayor y al por menor; reparación de vehículos de motor y motocicletas	8	3	5
Transporte y almacenamiento	3	3	0
Hostelería	18	7	11
Información y comunicaciones	1	0	1
Actividades financieras y de seguros	2	0	2
Actividades profesionales, científicas y técnicas	1	0	1
Actividades administrativas y servicios auxiliares	2	0	2
Administración Pública y defensa; Seguridad Social obligatoria	13	9	4
Educación	6	4	2
Actividades sanitarias y de servicios sociales	4	1	3
Actividades artísticas, recreativas y de entretenimiento	3	1	2
Otros servicios	3	0	3
Sin clasificar	2	1	1
Total	105	48	57

La actividad económica indica aquélla en la que el parado realizó su último trabajo, según la Clasificación Nacional de Actividades Económicas de 2009 (CNAE-2009)

Paro Registrado.

Diciembre 2023

FICHA TERRITORIAL: **Comarca Maestrazgo**

Unidad: nº personas

Fuente: Instituto Aragonés de Empleo

Por nivel de formación y sexo

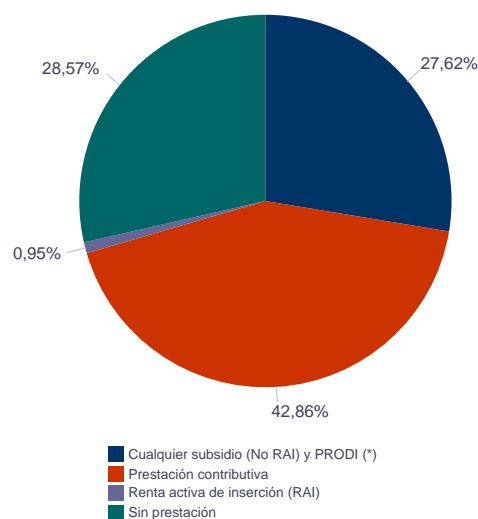
		Total	Hombres	Mujeres
Educación primaria	Educación Primaria o inferior	25	13	12
		25	13	12
Primera etapa de educación secundaria	Primera etapa de educación secundaria	54	25	29
		54	25	29
Segunda etapa de educación secundaria	Bachillerato	6	3	3
	Enseñanza media de formación profesional	6	2	4
		12	5	7
Enseñanza superior	Enseñanza superior de formación profesional	6	1	5
	Enseñanza superior universitaria	8	4	4
		14	5	9
Total		105	48	57

NOTA: La tabla de nivel de formación se basa en la Clasificación Nacional de Educación 2000 (INE). Se ha seleccionado el nivel educativo más alto adquirido por el demandante parado.

Por tipo de prestación y sexo

	Total	Hombres	Mujeres
Sin prestación	30	16	14
Prestación contributiva	45	23	22
Cualquier subsidio (No RAI) y PRODI (*)	29	9	20
Renta activa de inserción (RAI)	1	0	1
Total	105	48	57

(*) PRODI= Programa temporal de protección por desempleo e inserción, RAI = Renta activa de inserción.



Paro Registrado.

Diciembre 2023

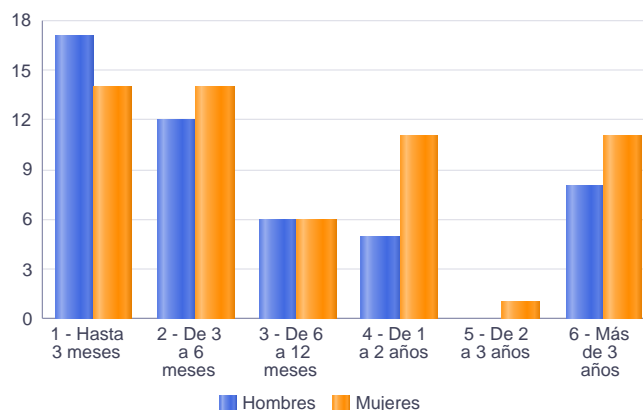
FICHA TERRITORIAL: Comarca Maestrazgo

Unidad: nº personas

Fuente: Instituto Aragonés de Empleo

Por tiempo en situación laboral como desempleado y sexo

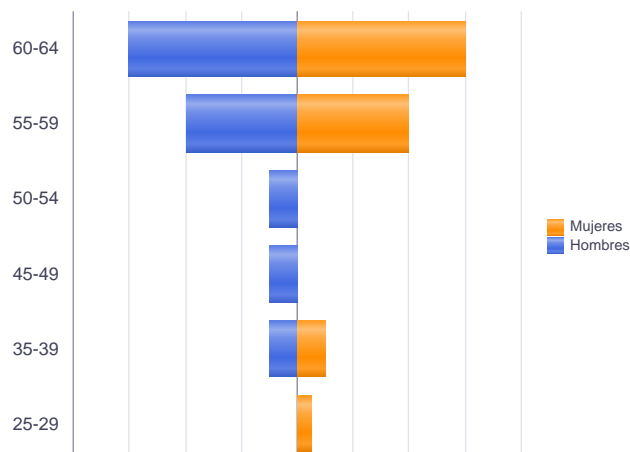
		Total	Hombres	Mujeres
Corta Duración	Hasta 3 meses	31	17	14
	De 3 a 6 meses	26	12	14
	De 6 a 12 meses	12	6	6
		69	35	34
Larga Duración	De 1 a 2 años	16	5	11
	De 2 a 3 años	1	0	1
	Más de 3 años	19	8	11
		36	13	23
Total		105	48	57



Parados de larga duración* por grupo de edad y sexo

	Total	Hombres	Mujeres
25-29	1	0	1
35-39	3	1	2
45-49	1	1	0
50-54	1	1	0
55-59	12	4	8
60-64	18	6	12
Total	36	13	23

* Más de 12 meses como desempleado



Paro Registrado.

Diciembre 2023

FICHA TERRITORIAL: **Comarca Maestrazgo**

Unidad: nº personas

Fuente: Instituto Aragonés de Empleo

Por sector de actividad económica, nacionalidad y sexo

	Españoles			Extranjeros comunitarios (UE-27)			Extranjeros no comunitarios		
	Total	Hombres	Mujeres	Total	Hombres	Mujeres	Total	Hombres	Mujeres
Agricultura, ganadería y pesca	6	2	4	2	1	1	1	0	1
Construcción	8	7	1	0	0	0	2	2	0
Industria y energía	19	6	13	0	0	0	1	1	0
Servicios	57	24	33	6	3	3	1	1	0
Sin empleo anterior	1	1	0	0	0	0	1	0	1
Total	91	40	51	8	4	4	6	4	2

Ranking de ocupaciones más solicitadas por los demandantes parados, por sexo

Cod. Ocupación	Ocupación	Total	Hombres	Mujeres
92101050	Personal de limpieza o limpiadores en general	20	2	18
96021013	Peones de la construcción de edificios	18	16	2
95431028	Peones forestales	17	12	5
95121019	Peones de horticultura, jardinería	17	15	2
96011029	Peones de obras públicas, en general	15	14	1
51101026	Cocineros, en general	13	3	10
51201049	Camareros, en general	13	6	7
97001140	Peones de la industria textil	10	3	7
97001104	Peones de la industria manufacturera, en general	10	4	6
61201028	Jardineros, en general	9	7	2
95111016	Peones agrícolas, en general	8	7	1
92101027	Camareros de pisos (hostelería)	8	0	8
52201079	Dependientes de comercio, en general	7	0	7
84121035	Conductores de furgonetas, hasta 3,5 t.	6	5	1
58251029	Guías de turismo	6	2	4
43091010	Agentes judiciales y/o alguaciles	6	5	1
71211015	Albañiles	5	5	0
43091029	Empleados administrativos, en general	5	1	4
81521016	Operadores de máquina circular tejedora de género de punto	4	1	3
95201021	Peones ganaderos, en general	4	2	2
95301011	Peones agropecuarios	4	2	2
52201231	Dependientes de panadería, pastelería y confitería	4	0	4
52201068	Dependientes de carnicería y/o charcutería	4	2	2
44121057	Recepcionistas-telefonistas en oficinas, en general	4	1	3
96031016	Peones de exterior de minas, canteras y/o pozos de petróleo	4	4	0

NOTA: Cada demandante puede solicitar hasta 6 ocupaciones.